

BMW M2 Coupé



Radość z jazdy



**NOWE
BMW M2 COUPÉ.**

**THE NEXT
100 YEARS**






W 2016 r. marka BMW świętuje stulecie swego istnienia. Więcej informacji na stronie bmw.pl/nastepne100



A MOŻE BY TAK COŚ EKSTRA?



Odkrywaj BMW M2 Coupé cyfrowo i interaktywnie: pobierz na swoje urządzenie aplikację Katalogi BMW i wybierz żądany model.

W zależności od posiadanej umowy korzystanie z internetu może być odpłatne.



ZGRABNE I ZWINNE. NOWE BMW M2 COUPÉ.

PRZEDSTAWIONY MODEL.

- 04 BMW M2 Coupé:** 6-cylindrowy silnik benzynowy M TwinPower Turbo, moc 272 kW (370 KM), 19-calowe obręcze kół M ze stopów lekkich Double Spoke 437 M, czarne, z ogumieniem mieszanym, lakier metalizowany w kolorze Long Beach Blue, fotele w skórze Dakota w kolorze czarnym z kontrastującymi szwami w kolorze niebieskim, listwy wewnętrzne z karbonu.

Informacje dotyczące zużycia paliwa i emisji CO₂ zależą od wybranego rozmiaru opon (wyższe wartości odnoszą się do modeli z kolami z oferty wyposażenia dodatkowego). Więcej informacji na temat zużycia paliwa, emisji CO₂ i klas energetycznych znajduje się na stronach 40 i 41 i w cenniku.

INNOWACJE I TECHNOLOGIE.

- 22 SILNIK M TWIN POWER TURBO:** Najlepsze osiągi i maksymalna wydajność.
- 24 WYDAJNE ZARZĄDZANIE ENERGIĄ I STYLITYKA M:** Kunszt inżynierski na najwyższym poziomie.
- 26 UKŁAD JEZDNY:** Najlepsza baza dla większej dynamiki jazdy.
- 28 BMW CONNECTED DRIVE:** Usługi, aplikacje i systemy wspomagające kierowcę.

INDYWIDUALNOŚĆ I WSZECHSTRONNOŚĆ.

- 32 WYPOSAŻENIE:** BMW M2 Coupé, najważniejsze wyposażenie, obręcze kół i opony.
- 38 KOLORY:** Kolorystyka karoserii i wnętrza.
- 40 DANE TECHNICZNE:** Masa, silnik, skrzynia biegów, osiągi, zużycie paliwa, obręcze kół i rysunki wymiarowe.
- 42 SERWIS BMW:** Serwis BMW, BMW Financial Services i Świat BMW.

UWALNIA MOC.

ZGRABNE I ZWINNE.



Żadnych kompromisów. Za to więcej wszystkiego. Więcej dynamiki i więcej zwinności. Więcej finezji w stylistyce inspirowanej historią sportów motorowych. I wrażenia z jazdy, które przyspieszają puls i pozwalają poczuć klimat wyścigów – jak to zwykle w M-kach. Nowe BMW M2 Coupé.





**KWINTESENCJA MOCY.
W ODPOWIEDNIEJ OPRAWIE
WIZUALNEJ.**



Rzeźbione adrenalina. Jego stylistyka jest co najmniej tak charakterystyczna, co jego temperament: trzy wloty powietrza z trapezowymi „ostrzami” przypominają masywne spojery przednie stosowane w sportach motorowych. Obręcze kół M Double Spoke łączą purystyczny i sportowy charakter, odsłaniając potężne hamulce. Masywnie ukształtowane progi i typowe dla M-ek skrzela sprawiają, że ten kompaktowy samochód wyścigowy rządzi na drodze również wyglądem.





Granice możliwości? To kwestia pewności siebie. A tego nowe BMW M2 Coupé ma pod dostatkiem. I słusznie: dzięki momentowi sięgającemu 500 Nm dobitnie pokazuje swoją dynamikę jazdy rodem ze sportów motorowych. Rozwiązania takie jak karoseria zbudowana pod kątem maksymalnej sztywności, przednia i tylna oś w lekkiej konstrukcji czy specjalnie dostosowany układ jezdny M dodatkowo podkreślają jego ambicje: sam wyznacza sobie poprzeczkę.

**ZAKRĘTY,
KTÓRE SIĘ CZUJE.**





WYPRZEDZA GO TYLKO JEGO WŁASNA REPUTACJA.

Adrenalina w ruchu. Moc i niezwykła kultura pracy: 6-cylindrowy rzędowy silnik benzynowy M TwinPower Turbo o mocy 272 kW (370 KM) i opcjonalna 7-biegowa skrzynia dwusprzęgłowa M przy soczystym brzmieniu rozpędzają BMW M2 Coupé od 0 do 100 km/h w 4,3 s. Wewnątrz auta energiczne i głębokie brzmienie silnika oraz elementy z karbonu i alcantary pozwalają poczuć atmosferę wyścigów.







KONTROLOWANY ODJAZD.

Odjazd przy pełnej kontroli: nowe BMW M2 Coupé. Precyzja prowadzenia. Niewyczerpane rezerwy mocy. Charakterystyczna, pewna siebie stylistyka M. Sprawność na torze wyścigowym, która dzięki precyzyjnemu wyczuciu auta gwarantuje fenomenalne wrażenia z jazdy. Krótko mówiąc: kompaktowy ścigacz, który maksymalnie fascynuje już od pierwszego wejrzenia.





INNOWACJE I TECHNOLOGIE.

SILNIK M TWIN POWER TURBO: Najlepsze osiągi i maksymalna wydajność.

WYDAJNE ZARZĄDZANIE ENERGIĄ I STYLITYKA M:
Kunst inżynierski na najwyższym poziomie.

UKŁAD JEZDNY: Najlepsza baza dla większej dynamiki jazdy.

BMW CONNECTED DRIVE: Usługi, aplikacje i systemy wspomagające kierowcę.


Silnik M TwinPower Turbo. Najwyższe osiągi i maksymalna wydajność.

Innowacyjne silniki benzynowe i wysokoprężne BMW z rodziny BMW EfficientDynamics oferują dzięki technologii BMW TwinPower Turbo znacznie lepszą charakterystykę mocy oraz spontaniczną reakcję silnika już na niskich obrotach. I mają przy tym wyjątkowo niskie parametry zużycia paliwa i emisji spalin. Wyższa wydajność i optymalna dynamika gwarantują odczuwalnie większą radość z jazdy.



6-CYLINDROWY SILNIK BENZYNOWY M TWIN POWER TURBO.

6-cylindrowy rzędowy silnik benzynowy M TwinPower Turbo wyróżnia wyśmienita charakterystyka, aksamitna praca i wysoki potencjał mocy. Ta mocna 3-litrowa jednostka ma przy tym fascynująco sportowe brzmienie. Układ olejowy z pompą powrotną zapewnia odpowiednie smarowanie silnika również przy maksymalnych przyspieszeniach wzdłużnych i poprzecznych na torze wyścigowym.



BMW M2 COUPÉ.

- 6-cylindrowy silnik benzynowy M TwinPower Turbo o mocy 272 kW (370 KM) i momencie obrotowym 465 Nm (+35 Nm przy funkcji overboost)
- Przyspieszenie 0 – 100 km/h: 4,5 [4,3]
- Prędkość maksymalna: 250 km/h (ograniczona elektronicznie)
- Zużycie paliwa w cyklu mieszanym: 8,5 [7,9] l/100 km
- Emisja CO₂ w cyklu mieszanym: 199 [185] g/km¹

¹ Informacje dotyczące zużycia paliwa i emisji CO₂ zależą od wybranego rozmiaru opon (wyższe wartości odnoszą się do modeli z kołami z oferty wyposażenia dodatkowego). Więcej informacji na temat zużycia paliwa, emisji CO₂ i klas energetycznych znajduje się na stronach 40 i 41 i w cenniku.

Wartości w [] dotyczą BMW M2 Coupé ze skrzynią dwusprzęgłową M.

Wydajne zarządzanie energią i stylistyka M. Sztuka inżynierska na najwyższym poziomie.

Wydajność samochodu zwiększa też zoptymalizowana aerodynamika oraz BMW EfficientLightweight, czyli stosowanie odpowiednich materiałów w odpowiednich miejscach w celu obniżenia masy pojazdu i zwiększenia jego sztywności. Również sylwetka auta i jego stylistyka są wyraźnie inspirowane wyczynowymi samochodami wyścigowymi. Szeroki rozstaw kół, masywne nadkola i przysadzista sylwetka podkreślają moc, precyzyjną kontrolę i doskonałe właściwości jezdne auta.



Inżynierowie BMW M stale pracują nad tworzeniem nowych inteligentnych koncepcji. Komponenty napędu i elementy karoserii opracowywane są specjalnie na potrzeby samochodów ze znaczkiem M – a rezultatem tego są nieprzeciętne osiągi przy imponującej wydajności.

Zmiana biegów bez przerywania transmisji napędu, bez wysprzęglania, bez ujmowania gazu: opcjonalna **7-biegowa skrzynia dwusprzęgłowa M z układem Drivelogic**. Zmiana biegów odbywa się automatycznie lub ręcznie za pomocą dźwigni przy kierownicy lub dźwigni biegów. Funkcja Launch Control gwarantuje optymalne przyspieszenie ze startu zatrzymanego.

Funkcja Auto Start Stop wyłącza silnik podczas krótkich przerw w jeździe, na przykład na światłach lub w korku, zmniejszając przez to zużycie paliwa. Po naciśnięciu sprzęgła (skrzynia manualna) albo zwolnieniu hamulca (skrzynia dwusprzęgłowa M) silnik włącza się automatycznie w ułamkach sekundy.



Odzysk energii hamowania oznacza, że alternator wytwarza prąd przede wszystkim wtedy, gdy kierowca zdejmie nogę z gazu lub hamuje – niewykorzystana dotąd energia kinetyczna przekształcana jest na energię elektryczną, która zasila akumulator.

Lekka oś przednia i tylna poprzez mniejszą masę nieresorowaną zapewniają wyższą dynamikę jazdy, lepszą trakcję i optymalny komfort zawieszenia. Lekka oś przemia daje bardziej optymalny rozkład masy na osie skutkuje jeszcze bardziej neutralnymi właściwościami jezdnymi i lepszym panowaniem nad pojazdem w zakresie granicznym. Lekka oś tylna poprzez obniżenie masy pojazdu zapewnia wyższą zwinność, dynamikę jazdy i większy potencjał przyspieszenia.


W widoku przednim dominuje charakterystyczna **atrapa chłodnicy M** ze znaczkiem „M2”. Podwójne listwy grilla w błyszczącym kolorze czarnym nawiązują do charakterystycznych obręczy kół M ze stopów lekkich Double Spoke.

Specyficznie ukształtowane szerokie **progi** łączą typowe dla M poszerzenia nadkoli przedniej i tylnej osi oraz podkreślają wizualnie sportowy charakter i zwinność samochodu.

Podwójne końcówki rury wydechowej z chromowaną osłoną są widocznym i słyszalnym świadectwem sportowych osiągnięć auta.

Układ jezdny. Najlepsza baza dla większej dynamiki jazdy.

Nowego BMW M2 Coupé nie obowiązują zwykłe reguły: jako samodzielny projekt firmy BMW M GmbH kieruje się konsekwentnie filozofią spod znaku M, łącząc wysmienite osiągi z doskonałą przydatnością do codziennej eksploatacji. Aby spełnić ten ambitny cel, całkowicie od nowa zaprojektowano zaawansowany i wysokowydajny układ jezdny M.



Inteligentne połączenie komponentów i systemów regulacji układu jezdny zapewnia maksymalną dynamikę jazdy i zwinność oraz najwyższą precyzję i kontrolę nad pojazdem. Poznaj fascynująco autentyczne wrażenia z jazdy.

Aktywny mechanizm różnicowy M optymalizuje trakcję i stabilność jazdy podczas zmiany pasa ruchu i przyspieszaniu na wyjściu z zakrętów, przy szybkim pokonywaniu zakrętów oraz na nawierzchni o zróżnicowanych właściwościach. Trakcja optymalizowana jest poprzez elektronicznie sterowaną wielopłytkową blokadą mechanizmu różnicowego redukującą różnice prędkości obrotowej pomiędzy tylnymi kołami.

Tryb M Dynamic, podfunkcja układu dynamicznej kontroli stabilności (DSC), zapewnia wysoką dynamikę jazdy. DSC przeciwdziała podsterowności i nadsterowności, a tryb M Dynamic umożliwia wykorzystanie maksymalnego potencjału dynamiki poprzecznej i podłużnej. Układ zachowuje jednak działanie wspomagające jazdę.

M Servotronic dopasowuje siłę potrzebną do skreślenia kierownicy do prędkości jazdy, co zapewnia bezpośrednie i precyzyjne wycucie prowadzenia również przy dużych prędkościach. Ponadto funkcja zwiększa komfort dzięki mniejszej sile kierowania i maksymalnej zwrotności podczas parkowania i manewrów lub jazdy przez ciasne ulice i zakręty.



Dzięki zastosowaniu różnych materiałów **hamulce M z „pływającymi” tarczami** oprócz doskonałych parametrów opóźnienia oferują wysoką stateczność i długą żywotność oraz niższą masę, która pozytywnie wpływa na zwinność, dynamikę i przyspieszenie. Układ hamulcowy z „pływającymi” tarczami wyróżniają zaciski hamulcowe w metalizowanym kolorze niebieskim z logo M.

Przełącznik właściwości jezdnych umożliwia kierowcy wybór trybu COMFORT ze standardowymi ustawieniami silnika i skrzyni biegów, trybu SPORT umożliwiającego jeszcze bardziej dynamiczną jazdę oraz trybu SPORT+ pozwalającego wykorzystać maksymalny potencjał dynamiczny auta.

BMW ConnectedDrive Rozwiązania, które dają wolność.

Z dnia na dzień nasz świat jest coraz bardziej skomunikowany. Kierowcy BMW przyzwyczaili się już, że również ich samochód komunikuje się z otoczeniem – że w podróży mogą pozyskiwać zawsze aktualne informacje, telefonować lub korzystać z poczty elektronicznej. BMW ConnectedDrive¹ obejmuje wszystkie usługi umożliwiające komunikację pomiędzy samochodami BMW, ich pasażerami, światem zewnętrznym i ruchem drogowym.



Usługi BMW ConnectedDrive dostarczają w drodze wielu informacji, rozrywki i oferują dodatkowe usługi i funkcje.

Oferta obejmuje na przykład dostęp do aktualnych informacji lokalnych takich jak pogoda, wiadomości, wyszukiwarka online Google™ czy praktyczne funkcje biurowe. Oprócz tego w menu ConnectedDrive można korzystać bezpośrednio w aucie i bez używania smartfonu z takich usług i funkcji jak informacje o parkingach czy przewodniki turystyczne i hotelowe.

Wyposażenie obejmuje również komfortowe, bezpieczne i nieograniczone czasowo korzystanie z aplikacji na smartfony. Usługi ConnectedDrive umożliwiają dostęp do **Sklepu BMW ConnectedDrive**, w którym zawsze i wszędzie można wygodnie zestawiać, zamawiać i przedłużać usługi i aplikacje według indywidualnych potrzeb. Oprócz tego usługi ConnectedDrive oferują jeszcze inne funkcje, dzięki którym jazda BMW jest niezwykłym przeżyciem.

BMW ConnectedDrive z inteligentnymi usługami i systemami wspomagającymi kierowcę oferuje właściwe wyposażenie dla każdego. **Usługi i aplikacje BMW ConnectedDrive** zapewniają więcej swobody poprzez różnorodne formy komunikacji pomiędzy kierowcą, samochodem i światem zewnętrznym. **Systemy wspomagające kierowcę BMW ConnectedDrive** podnoszą bezpieczeństwo i komfort jazdy BMW. Inteligentne systemy odciążają kierowcę i minimalizują zagrożenia w ruchu drogowym.



Bezpłatna **aplikacja GoPro²** umożliwia obsługę kamery GoPro umieszczonej na samochodzie lub w nim za pośrednictwem monitora pokładowego. Dzięki temu zdjęcia i filmy można obsługiwać za pomocą kontrolera iDrive. Oprócz tego łączność WiFi umożliwia włączanie, wyłączanie i konfigurację kamery oraz odczytywanie poziomu naładowania.



Aplikacja **BMW M Laptimer³** umożliwia precyzyjną rejestrację parametrów jazdy na torze wyścigowym oraz ich analizę w celu poprawy wyników. Zarejestrowane dane – m.in. użycie pedału gazu, kąt skrętu kół, siły G i najlepsze czasy rund – można publikować w formie grafik na portalach społecznościowych, albo przesyłać pocztą elektroniczną.

Z **Rozrywką Online⁴** można u jednego z partnerów muzycznych BMW, takich jak Napster, otworzyć sobie konto umożliwiające pobieranie muzyki i korzystać z niego również w każdym urządzeniu obsługiwany przez dostawcę serwisu. Daje to bezpośredni i nieograniczony dostęp do milionów utworów muzycznych.

¹ Więcej informacji na temat BMW ConnectedDrive, a w szczególności o okresach ważności usług i kosztach, można uzyskać na stronie www.bmw.pl/ConnectedDrive, w cenniku oraz w infolinii BMW ConnectedDrive pod numerem +48 885 269 269 od poniedziałku do piątku w godzinach od godz. 08:00 do 20:00.

² Wymagane są usługi Connected Drive.

³ Pobierz aplikację BMW M Laptimer z App Store i spójrz na dynamikę swojego BMW M2 Coupé z zupełnie nowej perspektywy.

⁴ Więcej informacji pod adresem info.bmw.pl@bmw.com

⁴ Dostępność usługi może różnić się w poszczególnych krajach.



INDYWIDUALNOŚĆ I WSZECHSTRONNOŚĆ.

WYPOSAŻENIE: BMW M2 Coupé, najważniejsze wyposażenie, obręcze kół i opony.


KOLORY: Kolorystyka karoserii i wnętrza.

DANE TECHNICZNE: Masa, silnik, skrzynia biegów, osiągi, zużycie paliwa, obręcze kół i rysunki wymiarowe.

SERWIS BMW: Serwis BMW, BMW Financial Services i Świat BMW.



BMW M2 COUPÉ.



[01 | 03] Nowe BMW M2 Coupé w opcjonalnym metalizowanym lakierze w kolorze Long Beach Blue łączy fenomenalną stylistykę i sportowy charakter.

[02] Nowe BMW M2 Coupé odznacza się typową dla M orientacją na kierowcę i starannie wykończonymi materiałami. Konsola środkowa zwrócona lekko w stronę kierowcy oferuje idealną ergonomię, a monitor pokładowy o przekątnej 8,8 cala zapewnia dostęp do wszystkich istotnych danych.

[04] Fotele sportowe odzwierciedlają we wnętrzu sportowy charakter karoserii auta. Kierowca i pasażer z przodu mają do dyspozycji fotele w skórze Dakota w kolorze czarnym z kontrastującymi szwami w kolorze niebieskim i wytłoczonym logo M na oparciu.

[05] 19-calowe obręcze kół M ze stopów lekkich Double Spoke 437 M, polerowane i kute, czarne, z ogumieniem mieszanym non-runflat, przód 9 J x 19, opony 245/35 R 19, tył 10 J x 19, opony 265/35 R 19.

NAJWAŻNIEJSZE WYPOSAŻENIE.

■ wyposażenie standardowe □ wyposażenie dodatkowe ○ akcesoria



01 ■



05 ■



06 ■



08 ■



11 ■



13 ○



14 ○



02 ■



04 ■



03 ■



07 ■



09 ■



10 ■



12 ■

[01] Atrapa chłodnicy M z podwójnymi listwami w błyszczącym kolorze czarnym z oznaczeniem „M2” podkreśla charakterystyczną stylistykę przodu.

[03] Siegający nisko pas przedni lakierowany w kolorze czarnym z charakterystycznymi dużymi wlotami powietrza.

[05] Szeroki pas tylny charakterystyczny dla modeli M z dwiema typowymi podwójnymi rurami wydechowymi.

[02] Reflektory bixenonowe obejmują: spryskiwacze reflektorów, światła akcentowe, automatyczną regulację zasięgu oświetlenia i spryskiwacze reflektorów, światła postojowe, pozycyjne i dzienne.

[04] Podwójne końcówki rury wydechowej z chromowaną osłoną są widocznym i słyszalnym świadectwem sportowych osiągnęć auta.

[06] Typowe dla M skrzela podkreślają sportowy charakter auta.

[07] Przednie listwy progowe z logo „M” na chromowanych wstawkach podkreślają sportowy charakter tego auta.

[08] 19-calowe obręcze kół M ze stopów lekkich Double Spoke 437 M, polerowane i kute, czarne, z ogumieniem mieszanym non-runflat, przód 9 J x 19, opony 245/35 R 19, tył 10 J x 19, opony 265/35 R 19.

[09] Spojler tylny M podkreśla sportowe kontury i zwiększa przyczepność.

[10] BMW Individual Shadow Line obejmuje listwy ozdobne, kołnierze wpustowe szyb, ramki lusterek zewnętrznych i trójkąty lusterek wewnętrznych.

[11] Hamulce M z „pływającymi” tarczami poprzez użycie różnych materiałów zapewniają doskonałą skuteczność hamowania, odporność i długą żywotność.

[12] Hamulce M z „pływającymi” tarczami poprzez użycie różnych materiałów zapewniają doskonałą skuteczność hamowania, odporność i długą żywotność.

[13] Wyrazista atrapa chłodnicy BMW M Performance w błyszczącym kolorze czarnym wyraża dynamikę i siłę przebiecia.

[14] Układ wydechowy BMW M Performance gwarantuje imponujące sportowe brzmienie. Końcówki rur wydechowych i dyfuzor tylny z karbonu stanowią mocny wizualny akcent.

NAJWAŻNIEJSZE WYPOSAŻENIE.

■ wyposażenie standardowe □ wyposażenie dodatkowe ○ akcesoria



[01] Zestaw wskaźników o rozszerzonym zakresie funkcji wyposażony jest m.in. w wyświetlacz informacyjny wskazujący wskazówki nawigacyjne i komunikaty obsługi.

[04] Kierownica skórzana M z podwójnym ramieniem i emblematem M ma chromowaną wstawkę i kontrastujące szwy.

[02] Kierownica II BMW M Performance (z wyświetlaczem wyścigowym) poprzez obicie z alcantary i wstawkę z karbonu o otwartych porach robi bezkompromisowo indywidualną i sportowe wrażenie.

[05] Opcjonalna skrzynia dwusprzęgłowa M z układem Drivelogic umożliwia automatyczny wybór biegu zoptymalizowany pod kątem trakcji, funkcję Launch Control, Low Speed Assistance, funkcję Auto Start Stop.

[03] Najnowocześniejsze materiały na wyciągnięcie ręki: zestaw BMW M Performance do wnętrza fascynuje zarówno wizualnie, jak i w dotyku doбором sportowych i ekskluzywnych materiałów: karbonu o otwartych porach i alcantary.

[06] Aplikacja BMW M Laptimer¹ precyzyjnie rejestruje na torach wyścigowych takie dane jak pozycja pedału gazu, kąt skrętu kół, przyspieszenia G i najlepsze czasy okrążeń.

[07] Sportowe fotele przednie zapewniają optymalne utrzymanie boczne i wiele możliwości regulacji wraz z szerokością oparcia.

[08] System nawigacyjny Professional obejmujący zestaw głośnomówiący, złącze USB, radio Professional ze stacją DVD i bezpłatne aktualizacje map.

[09] Elektryczna regulacja foteli jest łatwa w obsłudze, a funkcja pamięci umożliwia zapamiętanie preferowanych ustawień fotela oraz lusterek zewnętrznych.

[10] Listwy ozdobne Carbon Fibre na desce rozdzielczej, pokryte skórą uchwyty drzwi i konsoli środkowej z listwą akcentową w czarnym chromie na desce rozdzielczej.

[11] Konsola środkowa mieści przełącznik właściwości jezdnych oraz dźwignię biegów M i ma po stronie kierowcy miękkie podparcie na kolano.


[12] Znacznik M pod zagłówkiem foteli sportowych M podkreśla „wyczynowy” charakter auta.

[13] System głośników HiFi Harman Kardon z zewnętrznym wzmacniaczem 360 W w bagażniku obejmuje 12 głośników, w tym dwa centralne głośniki niskotonowe.


KOLORY LAKIERÓW.




■ **Niemetalizowany 300** biel alpejska



□ **Metalizowany C16** niebieski Long Beach



□ **Metalizowany B39** szary mineralny



□ **Metalizowany 475** szafirowoczarny

KOLORYSTYKA WNEȚRZA.

■ wyposażenie standardowe □ wyposażenie dodatkowe



TAPICERKA




■ **Skóra Dakota LCNL** czarny z kontrastującym szwem w kolorze niebieskim

PODSUFITKA



■ **Podsufitka BMW Individual 775** antracytowa


LISTWY WEWNĘTRZNE



■ **4MC karbon** o otwartych porach, listwa akcentowa: czarna błyszcząca



KOLOR WNEȚRZA



■ czarny

[**Konfigurator BMW**] Skonfiguruj swoje całkowicie indywidualne BMW. Do wyboru są wszystkie aktualne kolory i elementy wyposażenia. Więcej na stronie www.bmw.pl/konfigurator

[**Pola kolorów**] Przedstawione tutaj pola kolorów mają dać ogólne wyobrażenie o wyglądzie kolorów i materiałów Twojego BMW. Wiemy jednak z doświadczenia, że farby drukarskie nie zawsze wiernie oddają odcienie lakieru, tapicerki i listew wewnętrznych. Dlatego zalecamy omówienie wybranych kolorów z dealerem BMW. Można tam również obejrzeć próbki materiałów i kolorów, a także uzyskać pomoc w przypadku specjalnych wymagań.

		BMW M2 Coupé
--	--	---------------------

Masa		
Masa własna WE ¹	kg	1570 [1595]
Dopuszczalna masa całkowita	kg	2010 [2010]
Ładowność	kg	515 [490]
Pojemność bagażnika	l	390

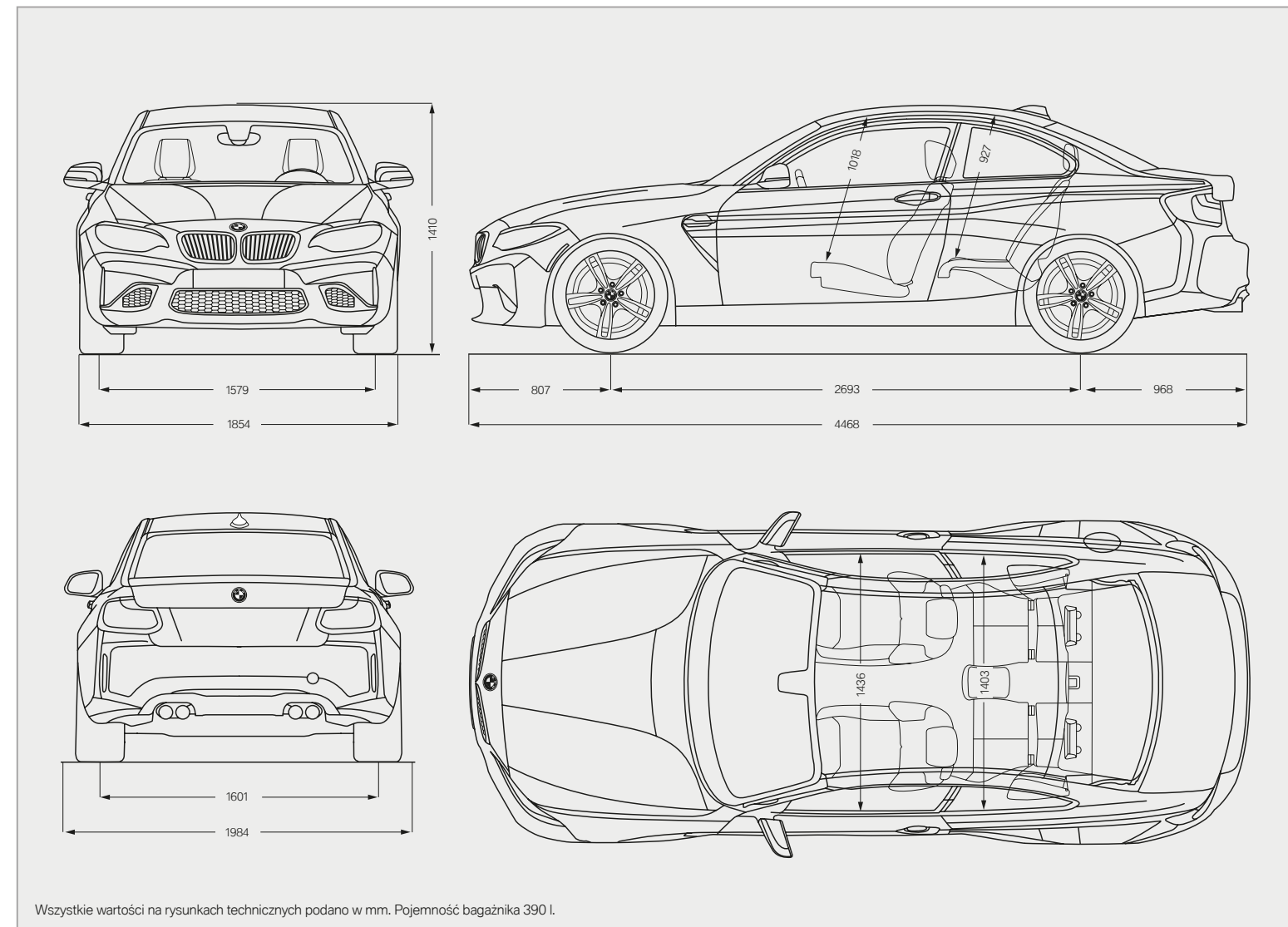
Silnik^{2,3}		
Cylindry / zawory		6/4
Pojemność skokowa	cm ³	2979
Moc maksymalna / znamionowa prędkość obrotowa	kW (KM) / obr/min	272 (370)/6500
Maks. moment obrotowy / prędkość obrotowa	Nm/obr/min	500 ⁵ /1400 – 5560

Przeniesienie napędu	
Rodzaj napędu	tylny
Standardowa skrzynia biegów	6-biegowa manualna

Osiągi		
Prędkość maksymalna	km/h	250 ⁴
Przyspieszenie 0 – 100 km/h	s	4,5 [4,3]

Zużycie paliwa^{2,3}		
Cykl miejski	l/100 km	11,6 [10,5]
Cykl pozamiejski	l/100 km	6,7 [6,4]
Cykl mieszany	l/100 km	8,5 [7,9]
Emisja CO ₂ w cyklu mieszanym	g/km	199 [185]
Klasa energetyczna		F [E]
Pojemność zbiornika paliwa ok.	l	52

Koła / opony	
Rozmiar opon przód / tył	245/35 ZR 19/265/35 ZR 19
Rozmiar obręczy kół przód / tył	9 J x 19 / 10 J x 19
Materiał	stop lekki



¹ Podane wartości uwzględniają 90-procentowe napełnienie zbiornika paliwa, 68 kg wagi kierowcy i 7 kg bagażu. Masa własna dotyczy samochodów z wyposażeniem standardowym. Wyposażenie dodatkowe zwiększa tę wartość.

² Silnik dostosowany jest do paliwa o liczbie oktanowej 98 lub wyższej. Możliwe jest stosowanie paliwa o niższej liczbie oktanowej do 91 przy spadku mocy.

³ Silnik spełnia wymogi normy emisji spalin Euro 6. Podstawą pomiaru zużycia paliwa jest cykl testowy wg normy ECE. Składa się on w 1/3 z jazdy w mieście, a w 2/3 z jazdy poza terenem zabudowanym (w odniesieniu do pokonywanej odległości). Oprócz zużycia paliwa mierzona jest emisja CO₂. Wyposażenie dodatkowe może zwiększać tę wartość. Więcej informacji dotyczących zużycia paliwa i emisji CO₂ znajduje się w cenniku.

⁴ Ograniczona elektronicznie.

⁵ Z uwzględnieniem 35 Nm przy funkcji overboost.

KONCEPCJA SERWISOWA BMW:

Kupując samochód marki BMW, wybierasz również doskonały serwis i kompleksową obsługę. Na przykład **Condition Based Service** samoczynnie kontroluje stan części i płynów eksploatacyjnych i w razie potrzeby sygnalizuje na ekranie potrzebę wizyty w serwisie. Po wysłaniu zgłoszenia **BMW TeleService** informacje uzyskane z Condition Based Service przekazywane są automatycznie do serwisu BMW.

SERWIS BMW.



Usługi serwisowe BMW: Pakiety usług Service Inclusive na różne okresy zapewniają nieograniczoną radość z jazdy, ponieważ pokrywają koszty serwisowania, przeglądów i części eksploatacyjnych w biorących udział w programie serwisach BMW na całym świecie. Więcej informacji na stronie www.bmw.pl/serviceinclusive

Pakiet Naprawczy BMW: Pomoże Ci uniknąć nieprzewidzianych wydatków. Za niewielką opłatą uzyskujesz prawo do usuwania usterek, które wystąpią w samochodzie po dacie zakończenia standardowej gwarancji, przez okres od jednego do czterech dodatkowych lat. Dzięki temu nie musisz się martwić o koszty serwisu aż do 6 lat lub 200.000 km (w zależności, który warunek będzie osiągnięty pierwszy). Więcej informacji na stronie www.bmw.pl/serviceinclusive



BMW Mobile Care: W razie awarii BMW Mobile Care służy Ci pomocą przez całą dobę. Wykwalifikowani technicy BMW zrobią wszystko, aby przywrócić sprawność Twojego BMW tak szybko, jak to możliwe. Jeśli to się nie uda, BMW oferuje Ci na terenie całej Europy i w okresie 5 lat od pierwszej rejestracji szeroki zakres usług mobilnościowych zgodnie z obowiązującymi warunkami gwarancji BMW Mobile Care. Więcej informacji na ten temat na stronie www.bmw.pl



BMW Teleservices: Serwis BMW powiadamia Cię automatycznie o koniecznych przeglądach. Informuje o wymaganych czynnościach i przypomina o terminie. Dzięki temu nie musisz zaprzątać sobie tym głowy, masz więcej czasu dla siebie i możesz cieszyć się bezpieczną i bezstroską jazdą. Dodatkowa korzyść: ta wyjątkowa usługa jest dla Ciebie bezpłatna, jeśli Twój samochód wyposażony jest w funkcję inteligentnego połączenia alarmowego (SA6AC) lub w opcjonalny pakiet usług ConnectedDrive (SA6AK). Więcej informacji znaleźć można pod adresem www.bmw.pl

BMW FINANCIAL SERVICES.



BMW Financial Services: Indywidualne finansowanie – BMW Financial Services to atrakcyjne oferty leasingu, kredytu i ubezpieczeń. Więcej informacji znajdziesz w cenniku lub na www.bmwfs.pl, albo zapytaj o indywidualną ofertę najbliższego dealera BMW.

ŚWIAT BMW.



BMW TV: Na stronie www.bmw.tv poznasz różne oblicza marki BMW. Reportaże, sylwetki osób, relacje dostarczą Ci informacji na temat motoryzacji, innowacji, sportu i lifestyle.



BMW Driving Experience: Im lepiej panujesz nad swoim BMW, tym większa Twoja radość z jazdy. Skorzystaj z naszych ofert i przekonaj się, co znaczy eksplorować granice możliwości fizycznych na różnych nawierzchniach. Dowiedz się, na co trzeba uważać, aby zachować kontrolę nad pojazdem również w ekstremalnych sytuacjach. Więcej na stronie www.bmw-drivingexperience.com




Magazyn BMW: Informacje i rozrywka – Magazyn BMW obszernie informuje o nowościach ze świata BMW.



BMW Events: Program wszystkich imprez oraz rezerwacja biletów na stronie www.bmw.pl/events



Konfigurator samochodów BMW: Od silnika poprzez kolory po wyposażenie – na stronie www.bmw.pl możesz skonfigurować swój całkowicie indywidualny samochód marzeń.



ODPOWIEDZIALNE KSZTAŁTOWANIE PRZYSZŁOŚCI.

W roku 2015 BMW Group po raz kolejny została liderem branży w indeksie zrównoważonego rozwoju Dow Jones i jest tym samym producentem samochodów najbardziej na świecie dbającym o zrównoważony rozwój. Tym samym jako jedyne przedsiębiorstwo branży samochodowej występuje w indeksie nieprzerwanie w całej jego historii. Tworzenie koncepcji wydajnych samochodów oraz przyjaznych dla środowiska procesów produkcyjnych i recyklingu są częścią naszej filozofii. Dzięki strategii BMW EfficientDynamics od roku 1995 udało się obniżyć emisję CO₂ naszej europejskiej floty nowych samochodów o ponad 30 procent. Ponadto w okresie od 2006 do 2020 roku chcemy uzyskać obniżenie zużycia zasobów, np. wody i energii, o 45 procent. Od roku 2007 nasze zakłady produkcji silników w Steyr pracują bez wytwarzania ścieków. Oczywiście każdy z naszych samochodów można po zakończeniu eksploatacji bez problemu poddać recyklingowi / utylizacji. W celu zełomowania starego samochodu prosimy zwrócić się do najbliższego dealera BMW. Więcej informacji na ten temat na naszej stronie internetowej.

www.bmw.pl/EfficientDynamics
www.bmwgroup.com/responsibility
www.bmw.com/recycling

BMW M



Radość z jazdy



W katalogu przedstawione są modele, elementy wyposażenia i możliwości konfiguracji (wyposażenie standardowe i dodatkowe) pojazdów dostarczanych przez BMW AG na rynek niemiecki. W różnych państwach członkowskich Unii Europejskiej wyposażenie standardowe i dodatkowe poszczególnych modeli może odbiegać od wyposażenia i możliwości konfiguracji opisanych w tym katalogu. Informacji o wersjach wyposażenia w danym kraju udzielają salony sprzedaży BMW. Zmiany konstrukcji i wyposażenia zastrzeżone.

© BMW AG, Monachium / Niemcy. Przedruk, również we fragmentach, tylko za pisemną zgodą BMW AG, Monachium.

4 11 001 240 83 2 2016 BM. Wydrukowano w Niemczech, 2016 r.

